



ΤΕΧΝΙΚΟ ΕΠΙΜΕΛΗΤΗΡΙΟ ΕΛΛΑΔΑΣ

# Οδηγίες Συμμετοχής στα Εκπαιδευτικά σεμινάρια εγγραφής Μηχανικών στο Μητρώο Ελεγκτών Προσβασιμότητας

Τα σεμινάρια γίνονται με την χρήση της πλατφόρμας Zoom, η οποία είναι διαθέσιμη δωρεάν για διάφορες πλατφόρμες (Windows, Mac, Linux, Android, iOS) στην ιστοσελίδα <https://zoom.us/download>.

Για την συμμετοχή στα σεμινάρια δεν απαιτείται νέος λογαριασμός ή είσοδος (sign-in) σε υπάρχοντα λογαριασμό Zoom. Η αυθεντικοποίηση των χρηστών γίνεται μέσω των στοιχείων myTEE αυτών.

**Για τη λήψη του Πιστοποιητικού Παρακολούθησης, οι Ελεγκτές Προσβασιμότητας θα πρέπει να εισέλθουν στο σεμινάριο έως και 15 λεπτά από την έναρξή του.**

## Διαδικασία παρακολούθησης σεμιναρίων

1. Μία μέρα πριν το σεμινάριο, οι χρήστες που έχουν εγγραφεί για την συγκεκριμένη ημερομηνία θα λάβουν ένα e-mail από το [no-reply@zoom.us](mailto:no-reply@zoom.us) ως TEE με την εξής μορφή:

Έχετε εγγραφεί στο διαδικτυακό σεμινάριο με τίτλο "Εκπαιδευτικό σεμινάριο εγγραφής Μηχανικών στο Μητρώο Ελεγκτών Προσβασιμότητας".

Μπορείτε να στείλετε τις τεχνικές σας απορίες στο: [tee-webinars@tee.gr](mailto:tee-webinars@tee.gr)

Ημερομηνία / Ωρα: Mar 25, 2023 20:00 Athens

Συνδεθείτε από PC, Mac, iPad, iPhone ή Android συσκευή:

[Πατήστε εδώ για σύνδεση](#)

Σημείωση: Ο σύνδεσμος αυτός είναι προσωπικός, μην τον μοιραστείτε με άλλους!

Περιγραφή:: Πρόγραμμα Σεμιναρίου:

Θέμα: Λίγα λόγια για τη Δράση "Να καταστήσουμε Προσβάσιμα σε ΑμεΑ και Εμποδιζόμενα Άτομα, τα κτίρια που στεγάζουν δημόσιες Υπηρεσίες"

Ομιλητής: Λεούσα Χολέβα, Αρχιτέκτων Μηχανικός, Προϊσταμένη Διεύθυνσης Εφαρμογής Σχεδιασμού & Ελέγχου Δομημένου Περιβάλλοντος, Γεν. Δ/ση Χωρικού Σχεδιασμού ΥΠΕΝ

Θέμα: Βασικά στοιχεία σχεδιασμού προσβάσιμων κτιρίων

Ομιλητής: Μαρίλυ Χριστοφή, Τοπογράφος Μηχανικός, Εμπειρογνώμων Προσβασιμότητας, Συνεργάτης ΕΣΑμεΑ

Θέμα: Εφαρμογή διαχείρισης ελέγχων και καταχώρισης πορισμάτων Ελεγκτών Προσβασιμότητας

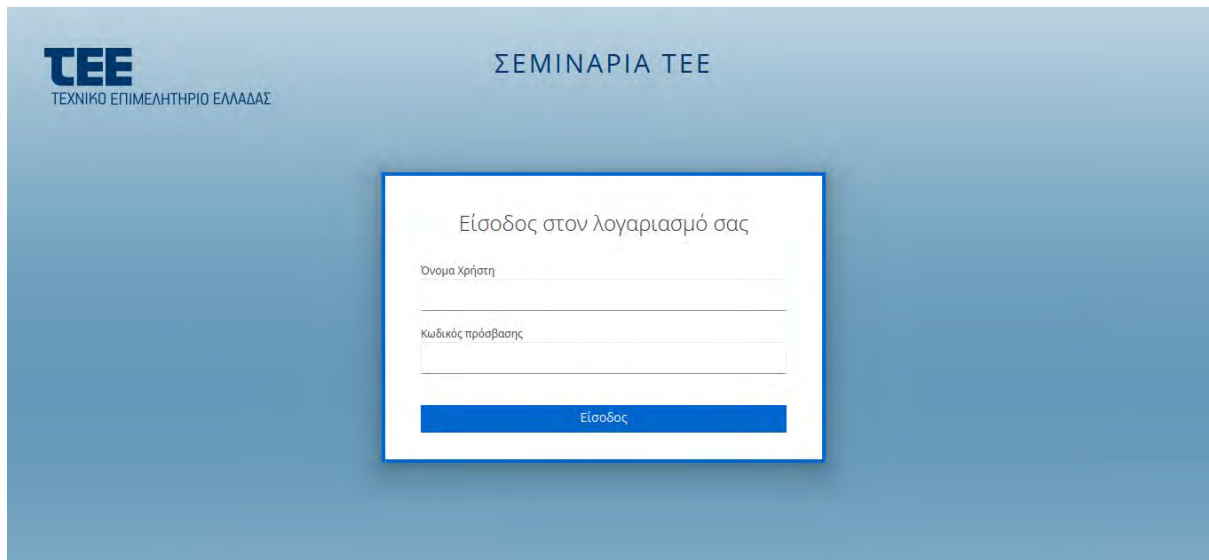
Ομιλητής: Κλαίρη Δήμα, Αρχιτέκτων Μηχανικός, Προϊσταμένη Διεύθυνσης Τεχνικών Υπηρεσιών Τ.Ε.Ε.

Θέμα: Απαντήσεις σε ερωτήματα των συμμετεχόντων

Μπορείτε να [ακυρώσετε](#) την εγγραφή σας οποιαδήποτε στιγμή.

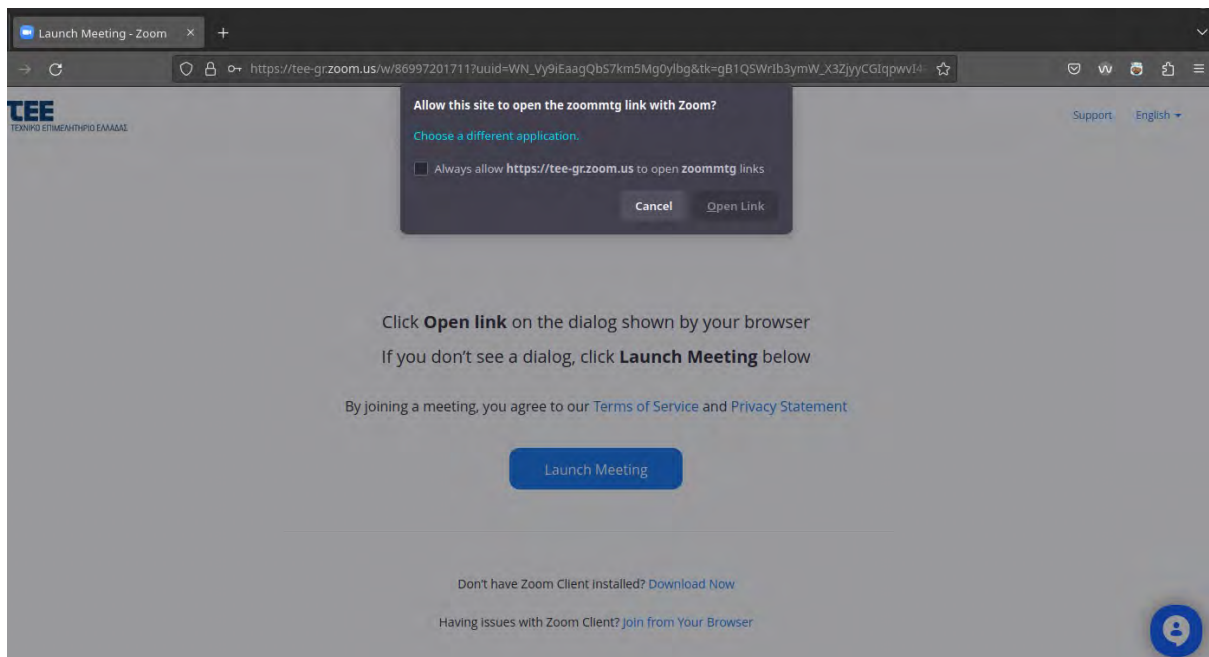
Σε περίπτωση που ο σύνδεσμος στο "Πατήστε εδώ για σύνδεση" δεν είναι διαθέσιμος, θα πρέπει στον E-mail client του χρήστη να ενεργοποιηθεί η δυνατότητα εμφάνισης του e-mail με μορφή HTML.

2. Λίγη ώρα πριν την έναρξη του σεμιναρίου, πατώντας στον σύνδεσμο ο χρήστης μεταφέρεται σε μία σελίδα Web ( <https://keycloak.tee.gr> ) με την εξής μορφή:



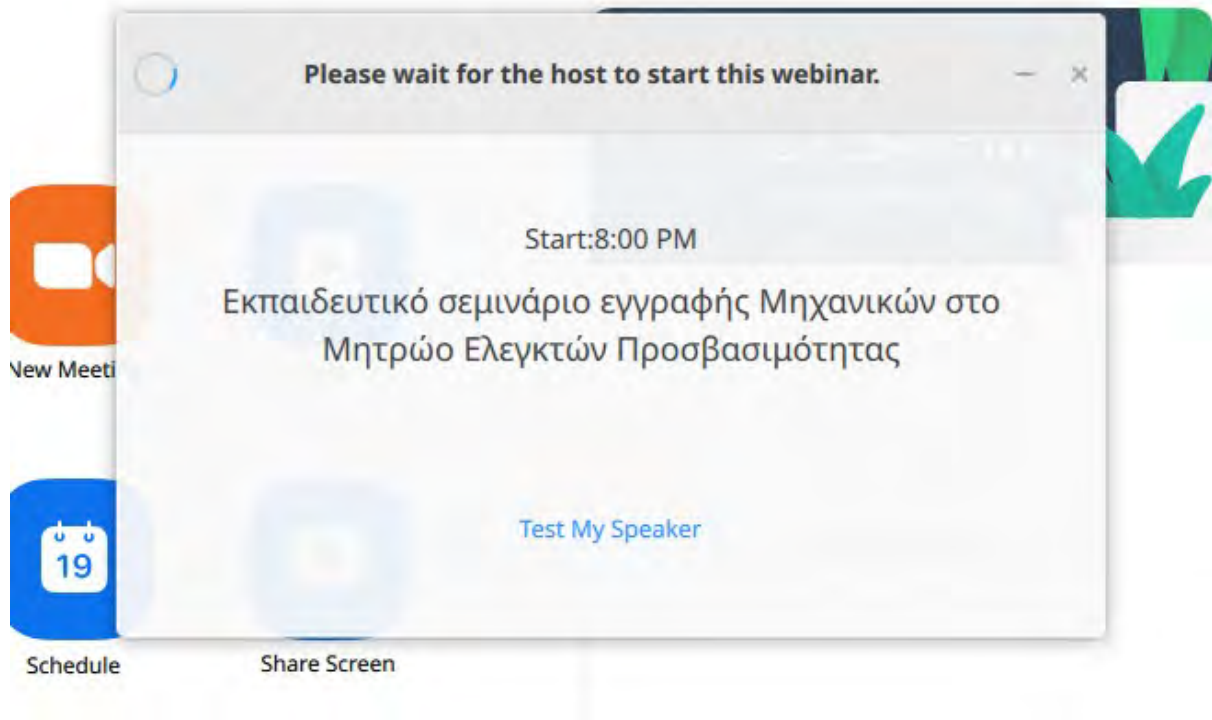
Στην σελίδα αυτή ο χρήστης εισάγει τα myTEE credentials του.

3. Με την επιτυχή εισαγωγή των credentials, ανοίγει μια νέα σελίδα στον browser με την εξής μορφή:



Σε περίπτωση που ο χρήστης δεν έχει εισέλθει ξανά σε σεμινάρια του ΤΕΕ, το παράθυρο στο πάνω μέρος της σελίδας ζητάει την έγκριση του χρήστη για να ανοίξει το link μέσω της εφαρμογής zoom, επομένως θα πρέπει να δοθεί η έγκριση.

Εναλλακτικά, εαν έχει ήδη δοθεί η έγκριση του χρήστη, πατώντας το πλήκτρο "Launch Meeting", ανοίγει η εφαρμογή Zoom. Εαν το σεμινάριο δεν έχει ξεκινήσει ακόμα, εμφανίζεται μια οθόνη με την εξής μορφή:



4. Με την εκκίνηση του σεμιναρίου από τον διαχειριστή, ο χρήστης εισέρχεται αυτόματα στο σεμινάριο.

Να σημειωθεί ότι οι χρήστες ΔΕΝ έχουν δικαίωμα χρήσης του μικροφώνου κατά την διάρκεια του σεμιναρίου, εκτός αν αυτό τους δοθεί από τους διαχειριστές (για παράδειγμα, κατά την διάρκεια ερωτήσεων του κοινού).

Οδηγίες για την δυνατότητα ασύγχρονης παρακολούθησης των σεμιναρίων θα δοθούν μετά το τέλος αυτών.

Σε περίπτωση τεχνικών προβλημάτων, μπορείτε να επικοινωνήσετε με τους διαχειριστές της πλατφόρμας σεμιναρίων στην διεύθυνση [tee-webinars@tee.gr](mailto:tee-webinars@tee.gr).