

Σύστημα Ελέγχων Ελεγκτών Προσβασιμότητας

ΕΓΧΕΙΡΙΔΙΟ ΧΡΗΣΗΣ

ΕΚΔΟΣΗ 2

ΜΑΙΟΣ 2023



Με τη συγχρηματοδότηση της Ελλάδας και της Ευρωπαϊκής Ένωσης

1 ΓΕΝΙΚΑ

Η εφαρμογή «**Έλεγχοι Ελεγκτών Προσβασιμότητας**» αφορά στον ορισμό Ελεγκτών Προσβασιμότητας και την καταχώριση του πορίσματος του ελέγχου προσβασιμότητας σε άτομα με αναπηρία ή εμποδιζόμενα άτομα των κτηρίων στα οποία στεγάζονται οι φορείς της παρ. 1 του άρθρου 14 του ν. 4270/2014 (Α` 143), σύμφωνα με το άρθρο 26 του ν. 4067/2012, όπως ισχύει, και την ΚΥΑ αριθμ. οικ. ΥΠΕΝ/ΔΕΣΕΔΠ/121514/1435 (Β' 6010/25.11.2022).

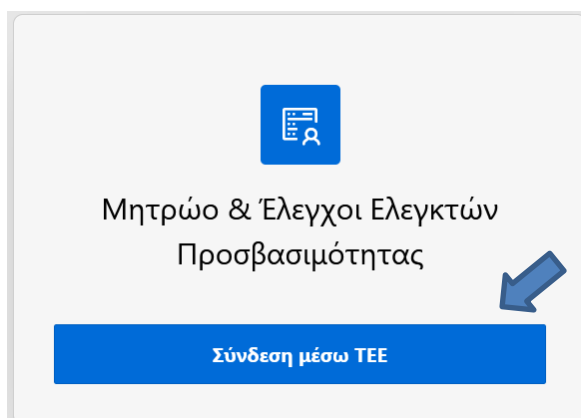
Η ανάπτυξη, λειτουργία και συντήρηση της ανωτέρω ηλεκτρονικής πλατφόρμας υλοποιείται από το Τεχνικό Επιμελητήριο Ελλάδας. Το παρόν εγχειρίδιο παρουσιάζει τη δομή και τη λειτουργία της εφαρμογής και τη διαδικασία εγγραφής στο Μητρώο Ελεγκτών Προσβασιμότητας, όπως αναφέρεται στην ανωτέρω ΚΥΑ.

2 ΕΙΣΟΔΟΣ ΣΤΗΝ ΕΦΑΡΜΟΓΗ

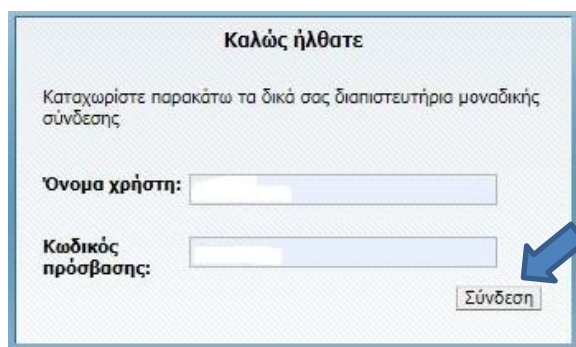
Η ηλεκτρονική διεύθυνση λειτουργίας του συστήματος είναι:

https://prosvasimotita-dy.gov.gr/ors/f?p=100:3:0:APEX_AUTHENTICATION=APEX

Ως **χρήστης** νοείται ο Ελεγκτής Προσβασιμότητας.

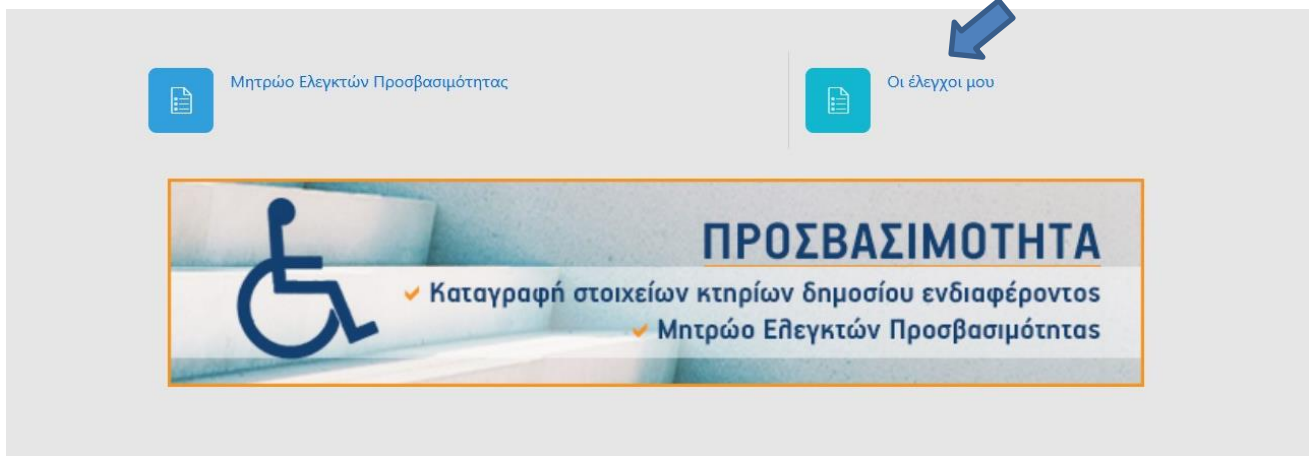


Η είσοδος στην εφαρμογή γίνεται επιλέγοντας «**Σύνδεση μέσω ΤΕΕ**».



Ο χρήστης εισάγει τους προσωπικούς κωδικούς myTEE και επιλέγει «**Σύνδεση**». Μετά τη συναίνεση στη χρήση των στοιχείων του από το Μητρώο του Τ.Ε.Ε., εμφανίζεται η βασική οθόνη, όπου δύναται η είσοδος στο Μητρώο Ελεγκτών Προσβασιμότητας και η είσοδος στους Ελέγχους του χρήστη.

Επιλέγοντας «**Μητρώο Ελεγκτών Προσβασιμότητας**», ο χρήστης εισέρχεται στην εφαρμογή απ' όπου αιτήθηκε την εγγραφή του στο Μητρώο και πατώντας «**Επεξεργασία**» μπορεί να τροποποιήσει τα προσωπικά του στοιχεία και να δει συγκεντρωτικές πληροφορίες για τις κληρώσεις του (βλ. σχετικό εγχειρίδιο χρήσης).



Επιλέγοντας «Οι έλεγχοί μου», ο χρήστης εισέρχεται στην αρχική σελίδα της εφαρμογής, όπου εμφανίζεται πίνακας με τους ελέγχους στους οποίους έχει κληρωθεί ως Ελεγκτής και εκκρεμεί η αποδοχή/απόρριψή του, καθώς και αυτούς τους οποίους έχει ήδη αποδεχτεί.

Στοιχεία ελέγχου		Εκτύπωση ελέγχου						
ΑΑ Εγγραφής	Αρ. Ελέγχου	Υπηρεσία	Οδός	Δήμος	Στάδιο ελέγχου	Ημ/νία τελευταίας αλλαγής Σταδίου	Αποτέλεσμα ελέγχου	Ημερομηνία Αυτοψίας
1				Αγράφων	Αναμονή αποδοχής Ελεγκτών			
2				Καρπενησίου	Ολοκληρωμένη	10/04/2023 14:42:32	ε) Δεν έγινε έλεγχος	
3				Αγράφων	Αρχική Επιλογή			
4				Αγράφων	Αρχική Επιλογή			
5				Αγράφων	Αρχική Επιλογή			

Στις στήλες του πίνακα εμφανίζονται βασικά στοιχεία κάθε ελέγχου όπως:

Αρ. Ελέγχου:

Αυτόματη απόδοση αύξοντα αριθμού κατά την επιλογή του κτηρίου.

Υπηρεσία:

Η ονομασία της Υπηρεσίας που στεγάζεται στο κτήριο ή στο τμήμα αυτού.

Οδός, Δήμος:

Στοιχεία διεύθυνσης του κτηρίου.

Στάδιο ελέγχου:

Το πεδίο που αποτυπώνει την κατάσταση του ελέγχου. Αναλυτικά:

Αναμονή αποδοχής Ελεγκτών: Έχει κληρωθεί ο Ελεγκτής και εκκρεμεί η αποδοχή ή η απόρριψη του ελέγχου. Σε περίπτωση δύο (2) Ελεγκτών, εκκρεμεί η αποδοχή ή η απόρριψη του ελέγχου από τουλάχιστον έναν Ελεγκτή.

Αναμονή πορίσματος: Εκκρεμεί η συμπλήρωση του πορίσματος και η ολοκλήρωση του ελέγχου. Σε περίπτωση δύο (2) Ελεγκτών, η συμπλήρωση δύναται να γίνεται και από τους δύο, αλλά η ολοκλήρωση υλοποιείται μόνο από έναν.

Αναμονή συναίνεσης Ελεγκτή: Σε περίπτωση δύο (2) Ελεγκτών, όταν ο ένας Ελεγκτής έχει ολοκληρώσει τον έλεγχο και εκκρεμεί η συναίνεση της ολοκλήρωσης από τον άλλο.

Ολοκληρωμένος: Περαιωμένος έλεγχος.

Ημ/νία τελευταίας

αλλαγής Σταδίου:

Η ημερομηνία της πιο πρόσφατης ενέργειας στον έλεγχο.

Αποτέλεσμα ελέγχου: Το συμπέρασμα του επιτόπιου ελέγχου.

Ημερομηνία αυτοψίας: Η ημερομηνία επιτόπιου ελέγχου στο κτήριο από τους Ελεγκτές,

Για την επισκόπηση όλων των στοιχείων ενός ελέγχου, ο χρήστης επιλέγει τον συγκεκριμένο έλεγχο (η εγγραφή γίνεται μπλε) και πατάει «Στοιχεία ελέγχου».

Για την εκτύπωση των στοιχείων ενός ελέγχου, ο χρήστης επιλέγει τον συγκεκριμένο έλεγχο (η εγγραφή γίνεται μπλε) και πατάει «Εκτύπωση ελέγχου».

3 ΕΝΕΡΓΕΙΕΣ ΕΛΕΓΧΟΥ

3.1 Στοιχεία Κτηρίου

Με την επιλογή «Στοιχεία Ελέγχου» εμφανίζεται η καρτέλα με το σύνολο των πληροφοριών του ελέγχου.

Αποδοχή ή Απόρριψη Ελέγχου | Επεξεργασία Πορίσματος | Ολοκλήρωση Ελέγχου | Συνέντευξη Ολοκλήρωσης Ελέγχου | Εκτύπωση στοιχείων ελέγχου | Εκτύπωση Πορίσματος | [Οι Ελέγχοί μου](#)

Αρ. ελέγχου 3228

Στάδιο ελέγχου	Ημερ/νία τελευταίας αλλαγής σταδίου	Αποτέλεσμα ελέγχου	Ημερομηνία αυτοψίας
Αναμονή αποδοχής Ελεγκτών			

Κτήρια

[Στοιχεία Κτηρίου](#)

A/A Κτηρίου	Υπηρεσία	Δήμος	Διεύθυνση	T.K.	Στοιχεία επιλογής
496	ΤΕΣΤ	Αθηναίων	ΝΙΚΗΣ 4	12345	Αρχική κλήρωση

1 Εγγραφή Επιλέχθηκε Σύνολο 1

Ελεγκτές Προσβασιμότητας

A.A.	Αρ. Ελεγκτή	Στοιχεία Ελεγκτή	Κατηγορία	Κατάσταση Αποδοχής	Είδος Απόρριψης	Ημ. κλήρωσης	Ημ. Απόρριψης ή Αποδοχής	Σχόλια	Αρχείο	Ολοκλήρωση Ελέγχου	Συνέντευξη Ολοκλήρωσης Ελέγχου	Μετακίνηση σε νησί
1	10092	ΔΗΜΑ ΚΛΕΟΠΑΤΡΑ	Κατηγορία 1	Εκκρεμής		27/04/2023				<input type="checkbox"/>	<input type="checkbox"/>	<input type="checkbox"/>
2	10087	Κατηγορία 1	Εκκρεμής		27/04/2023				<input type="checkbox"/>	<input type="checkbox"/>	<input type="checkbox"/>

1 Εγγραφή Επιλέχθηκε Σύνολο 2

Ενέργειες Ελέγχου

Ενέργεια	Ημερομηνία ↑	Σχόλια
----------	--------------	--------

Στο πάνω μέρος της σελίδας εμφανίζονται τα στοιχεία του ελέγχου: Αριθμός ελέγχου, Στάδιο ελέγχου, Ημερομηνία τελευταίας αλλαγής σταδίου, Αποτέλεσμα ελέγχου, Ημερομηνία αυτοψίας.

Στον πρώτο πίνακα εμφανίζεται το κτήριο που αντιστοιχεί στον έλεγχο. Σε περίπτωση που ο έλεγχος αφορά περισσότερες καταχωρίσεις για το ίδιο κτήριο (διαφορετικές Υπηρεσίες που συστεγάζονται στο ίδιο κτήριο) εμφανίζονται περισσότερες γραμμές.

ΕΠΙΣΗΜΑΝΣΗ: *Ενδέχεται στην πλατφόρμα Καταγραφής Κτηρίων να έχουν καταχωριστεί διαφορετικές εγγραφές, οι οποίες αντιστοιχούν σε ανεξάρτητες υπηρεσίες που στεγάζονται στο ίδιο κτήριο. Στις περιπτώσεις αυτές πραγματοποιείται ενιαίος έλεγχος για το σύνολο των καταχωρίσεων που αντιστοιχούν στο ίδιο κτήριο.*

Κτήριο Αρ. ελέγχου 1702

[Στοιχεία Κτηρίου](#)

Υπηρεσία	Δήμος	Διεύθυνση	T.K.	Στοιχεία επιλογής
	Καρπενησιού		36100	Αρχική κλήρωση

1 Εγγραφή Επιλέχθηκε Σύνολο 1

Επιλέγοντας «Στοιχεία Κτηρίου» εμφανίζονται τα βασικά στοιχεία της καταχώρισης του κτηρίου.

Αναζήτηση Κτηρίων

[Εκτύπωση Καταχώρισης](#) | [Φωτογραφίες](#) | [Στοιχεία Ελέγχου](#)

A/A Κτηρίου	↑	Ημερομηνία εισαγωγής	Φορέας	Στηγαζόμενη Υπηρεσία	Χρήση	Δήμος	Ταχυδρομική Διεύθυνση Υπηρεσίας	T.K.	Ιδιοκτησιακό Καθεστώς	Έτος Κατασκευής Κτηρίου	Όροφοι	TM Χώρων Υπηρεσίας	Συζήτηση με άλλες υπηρ.	Κατάσταση Κτηρίου	A/A Ελέγχου	Στάδιο Ελέγχου
496		23/09/2021	ΤΕΧΝΙΚΟ ΕΠΙΜΕΛ...	ΤΕΣΤ	Εκπαίδευση	Αθηναίων	ΝΙΚΗΣ 4	12345	ΙΔΙΟΚΤΗΤΟ	1955 - 1985	8	> 2000 έως 5...	Ναι	Υποβλήθηκε	3228	Αναμονή αποδοχής ...

1 Εγγραφή Επιλέχθηκε 1 < > 1 of 1

Δίδονται αναλυτικά οι πληροφορίες που αφορούν το προς έλεγχο κτήριο, όπως έχουν καταχωριστεί στην πλατφόρμα καταγραφής από το εξουσιοδοτημένο πρόσωπο της Υπηρεσίας. Επιλέγοντας μία εγγραφή, δίνονται οι εξής επιλογές:



Εκτύπωση Καταχώρισης: Αρχείο με τα στοιχεία του κτηρίου, όπως καταχωρίστηκαν από την Υπηρεσία. Ενδεικτικά: διεύθυνση, όροφοι του κτηρίου και όροφοι που καταλαμβάνει η Υπηρεσία, επιφάνεια της Υπηρεσίας, χρονική περίοδος κατασκευής του κτηρίου, ύπαρξη ή μη ανελκυστήρα 7 ατόμων, ύπαρξη ή μη προσβάσιμης είσοδου, συνολικός αριθμός κτηρίων στο οικόπεδο, τυχόν συστέγαση με άλλη υπηρεσία, κ.α. Στο τέλος του αρχείου αναγράφονται **τα στοιχεία επικοινωνίας με την Υπηρεσία.**

Φωτογραφίες: Φωτογραφίες του κτηρίου, εφόσον έχουν αναρτηθεί κατά την καταγραφή την Υπηρεσία.

Επιλέγοντας «**Στοιχεία Ελέγχου**» γίνεται επαναφορά στη σελίδα του ελέγχου.

3.2 Αποδοχή/Απόρριψη Ελέγχου

Στον δεύτερο πίνακα εμφανίζονται οι Ελεγκτές Προσβασιμότητας που έχουν κληρωθεί για τον συγκεκριμένο έλεγχο. Στην περίπτωση που η Υπηρεσία καταλαμβάνει εμβαδόν έως 2.000 τ.μ. κληρώνεται ένας (1) Ελεγκτής, ενώ σε μεγαλύτερο των 2.000 τ.μ. κληρώνονται δύο (2) Ελεγκτές.

Ελεγκτές Προσβασιμότητας

Α.Α.	Αρ. Ελεγκτή	Στοιχεία Ελεγκτή	Κατηγορία	Κατάσταση Αποδοχής	Είδος Απόρριψης	Ημ. κλήρωσης	Ημ. Απόρριψης ή Αποδοχής	Σχόλια
1	10092		Κατηγορία 1	Αποδοχή		27/04/2023	07/05/2023 22:36:07	
2	10087		Κατηγορία 1	Αποδοχή		27/04/2023	07/05/2023 22:36:48	

1 Εγγραφή Επιλέχθηκε

ΕΠΙΣΗΜΑΝΣΗ: Κατά την κλήρωση αποστέλλεται αυτόματα ενημερωτικό e-mail στους κληρωθέντες Ελεγκτές.

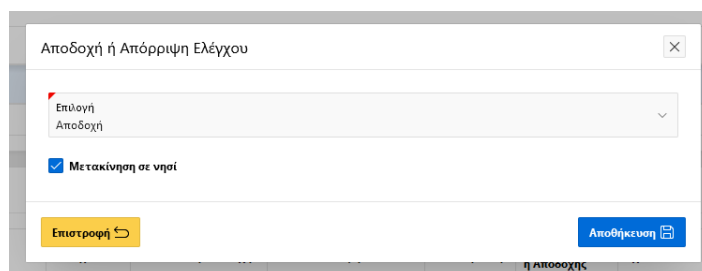
Πατώντας τον Αριθμό Μητρώου κάθε Ελεγκτή Προσβασιμότητας, εμφανίζονται τα στοιχεία του, προκειμένου, αφενός να τσεκάρει άμεσα την ορθότητά τους, και αφετέρου να έχει δυνατότητα επικοινωνίας με τον άλλο Ελεγκτή, εφόσον έχουν κληρωθεί δύο (2).

Με το κουμπί «**Αποδοχή ή Απόρριψη Ελέγχου**», ο χρήστης δηλώνει αν θα διεξάγει ή όχι τον συγκεκριμένο έλεγχο, επιλέγοντας αντίστοιχα «Αποδοχή» ή «Απόρριψη» ελέγχου.

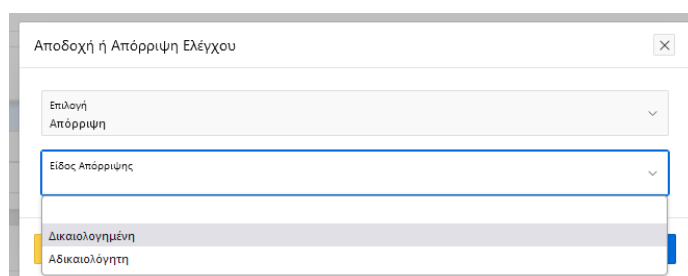


Με τη συγχρηματοδότηση της Ελλάδας και της Ευρωπαϊκής Ένωσης

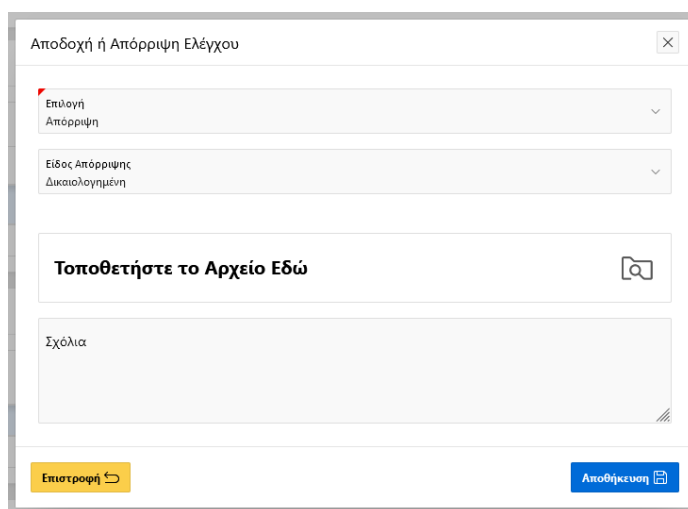
Σε περίπτωση «**Αποδοχής**» ελέγχου, για τη διεξαγωγή του οποίου απαιτείται μετάβαση του Ελεγκτή με πλοίο από την έδρα του στο προς έλεγχο κτήριο, τσεκάρεται το πεδίο «**Μετακίνηση σε νησί**», προκειμένου να υπολογιστεί η προσαύξηση της αμοιβής.



Σε περίπτωση «**Απόρριψης**» ελέγχου, ο χρήστης επιλέγει την αιτιολογία ανάμεσα στις επιλογές «**Δικαιολογημένη**» ή «**Αδικαιολόγητη**».



Σε περίπτωση «**Δικαιολογημένης**» απόρριψης, υποχρεωτικά συμπληρώνεται το πεδίο «**Σχόλια**» και αναρτάται αρχείο που τεκμηριώνει τον λόγο της απόρριψης.



Εάν ο Ελεγκτής δεν κάνει οποιαδήποτε ενέργεια αποδοχής ή απόρριψης του ελέγχου εντός δύο (2) ημερών από την ημέρα ορισμού του, το σύστημα απορρίπτει αυτόματα τον έλεγχο για λογαριασμό του. Η ενέργεια αυτή νοείται ως αδικαιολόγητη απόρριψη.

ΕΠΙΣΗΜΑΝΣΗ: Εάν δεν έχει γίνει αποδοχή εντός μίας (1) ημέρας από την κλήρωση, την επομένη αποστέλλεται αυτόματα από το σύστημα e-mail υπενθύμισης στον Ελεγκτή. Εάν γίνει απόρριψη, δικαιολογημένη ή αδικαιολόγητη, αποστέλλεται αυτόματα από το σύστημα e-mail αναφοράς στον Ελεγκτή.

Εφόσον ο Ελεγκτής απορρίψει τον έλεγχο, ο έλεγχος αυτός δεν εμφανίζεται πλέον στον λογαριασμό του. Το σύστημα κληρώνει αυτόματα επόμενο Ελεγκτή προς αντικατάστασή του. Όλες οι ενέργειες, από την αποδοχή του Ελεγκτή μέχρι την ολοκλήρωση του ελέγχου και τη συναίνεση, αποτυπώνονται στον πίνακα των Ελεγκτών Προσβασιμότητας.

3.3 Ενέργειες ελέγχου

Χαμηλά στην καρτέλα «Στοιχεία ελέγχου», εμφανίζεται ο πίνακας «**Ενέργειες Ελέγχου**» όπου αναγράφονται οι ενέργειες που έχουν μεταβάλει την κατάσταση του ελέγχου, όπως Προώθηση σε Αναμονή Αποδοχής Ελεγκτών, Προώθηση σε αναμονή Πορίσματος, Προώθηση σε αναμονή συναίνεσης Ελεγκτή, Ολοκλήρωση Ελέγχου.

Ενέργειες Ελέγχου

Ενέργεια	Ημερομηνία ↑	Σχόλια
Πρόωθηση σε Αναμονή Αποδοχής Ελεγκτών	07/05/2023 22:36:07	
Πρόωθηση σε αναμονή Πορίσματος	07/05/2023 22:36:48	

3.4 Συμπλήρωση πορίσματος

Μετά την αποδοχή των Ελεγκτών, ο έλεγχος μεταβαίνει σε «Αναμονή πορίσματος». Στην καρτέλα «Στοιχεία ελέγχου» ενεργοποιείται το κουμπί «**Επεξεργασία Πορίσματος**», που πατάει ο χρήστης για να συμπληρώσει το πόρισμα. Στην περίπτωση που ο έλεγχος διενεργείται από δύο (2) Ελεγκτές, το πόρισμα είναι επεξεργάσιμο και από τους δύο.

Αποδοχή ή Απόρριψη Ελέγχου | **Επεξεργασία Πορίσματος** | Ολοκλήρωση Ελέγχου | Συναίνεση Ολοκλήρωσης Ελέγχου | Εκτύπωση στοιχείων ελέγχου | Εκτύπωση Πορίσματος | Οι έλεγκοί μου

Αρ. ελέγχου 3228

Στάδιο ελέγχου	Ημερ/νία τελευταίας αλλαγής σταθίου	Αποτέλεσμα ελέγχου	Ημερομηνία αυτοψίας
Αναμονή πορίσματος	16/05/2023		

Κτίρια

A/A Κτιρίου	Υπηρεσία	Δήμος	Διεύθυνση	T.K.	Στοιχεία επιλογ
496	ΤΕΣΤ	Αθηναίων	ΝΙΚΗΣ 4	12345	Αρχική κλήρωση

3.4.1 Πεδία ελέγχου - Διαπιστώσεις

Με την «**Επεξεργασία Πορίσματος**» εμφανίζονται στο πάνω μέρος της οθόνης εννέα (9) οριζόντια διακριτά πεδία ελέγχου. Ο χρήστης επιλέγει διαδοχικά κάθε πεδίο ελέγχου προς συμπλήρωση.

1 ΘΕΣΕΙΣ ΣΤΑΘΜΕΥΣΗΣ | 2 ΔΙΑΔΡΟΜΗ ΜΕΧΡΙ ΤΗΝ ΕΙΣΟΔΟ ΤΟΥ ΚΤΙΡΙΟΥ | 3 ΘΥΡΑ ΕΙΣΟΔΟΥ ΚΤΙΡΙΟΥ | 4 ΟΡΙΖΟΝΤΙΑ ΚΥΚΛΟΦΟΡΙΑ | 5 ΚΑΤΑΚΟΡΥΦΗ ΚΥΚΛΟΦΟΡΙΑ | 6 ΔΙΑΦΥΓΗ | 7 WC | 8 ΕΙΔΙΚΑ ΚΤΙΡΙΑ | 9 ΓΕΝΙΚΑ

ΘΕΣΕΙΣ ΣΤΑΘΜΕΥΣΗΣ

Επεξεργασία | Επιστροφή

Ερώτηση	Διαπίστωση	Πλήθος
1.1 Υπάρχουν θέσεις στάθμευσης οχημάτων ατόμων με αναπηρία στον περιβάλλοντα χώρο του οικοπέδου ή εντός του κτιρίου;		
1.2 Υπάρχει προσβάσιμη σύνδεση της θέσης στάθμευσης οχήματος ατόμου με αναπηρία με την προσβάσιμη είσοδο ή τον ανελκυστήρα;		

1 Εγγραφή Επιλέχθηκε Σύνολο 2

Επιλέγοντας κάθε πεδίο ελέγχου, εμφανίζεται ένας πίνακας σχετικών ερωτήσεων, στις οποίες απαιτείται η καταχώριση διαπίστωσης. Ο χρήστης επιλέγει την ερώτηση (η γραμμή γίνεται μπλε), πατάει το κουμπί «**Επεξεργασία**» και εμφανίζεται παράθυρο με λίστα επιλογών - διαπιστώσεων. Αφού επιλέξει διαπίστωση, για την ολοκλήρωση της ενέργειας πατάει «**Αποθήκευση**».

Στην πλειονότητα των ερωτήσεων, οι επιλογές - διαπιστώσεις είναι οι εξής:

- **ΝΑΙ (ΧΩΡΙΣ ΠΑΡΕΜΒΑΣΗ):** Επιλέγεται όταν δεν απαιτούνται παρεμβάσεις για να απαντηθεί θετικά η συγκεκριμένη ερώτηση.
- **ΑΠΑΙΤΟΥΝΤΑΙ ΠΑΡΕΜΒΑΣΕΙΣ:** Επιλέγεται όταν είναι απαραίτητες παρεμβάσεις για να απαντηθεί θετικά η συγκεκριμένη ερώτηση.
- **ΟΧΙ:** Επιλέγεται όταν δεν υπάρχει δυνατότητα παρεμβάσεων για να απαντηθεί θετικά η συγκεκριμένη ερώτηση.

Επιπλέον:

- Στις ερωτήσεις 5.1 και 5.2 που αφορούν στην ύπαρξη προσβάσιμου κλιμακοστασίου και ανελκυστήρα αντίστοιχα, υπάρχει η διαπίστωση «**ΔΕΝ ΥΠΑΡΧΕΙ ΚΑΤΑΚΟΡΥΦΗ ΚΙΝΗΣΗ ΣΤΟ ΚΤΗΡΙΟ**», η οποία επιλέγεται σε ελέγχους που δεν προκύπτει έλεγχος κατακόρυφης κυκλοφορίας.
- Στην ερώτηση 7.1 για την ύπαρξη προσβάσιμου WC στο κτήριο υπάρχει η διαπίστωση «**ΔΕΝ ΥΠΑΡΧΟΥΝ ΧΩΡΟΙ ΥΓΕΙΝΗΣ ΣΤΟ ΚΤΗΡΙΟ**», εφόσον δεν προκύπτει απαίτηση ελέγχου για προσβάσιμο WC στο κτήριο. Επιλέγεται σε περιπτώσεις κτηρίων που δεν διαθέτουν WC (προσβάσιμα ή μη), αλλά εξυπηρετούνται από χώρους υγιεινής που βρίσκονται σε άλλο ανεξάρτητο κτήριο, το οποίο δεν αποτελεί αντικείμενο του συγκεκριμένου ελέγχου.

ΕΠΙΣΗΜΑΝΣΗ I: Για την ολοκλήρωση του ελέγχου απαιτείται η καταχώριση διαπίστωσης σε όλες τις ερωτήσεις των πεδίων ελέγχου, εκτός από εκείνες των οποίων η υποχρέωση συμπλήρωσης προκύπτει από την διαπίστωση που έχει επιλεγεί σε προηγούμενη ερώτηση.

ΕΠΙΣΗΜΑΝΣΗ II: Σε κάποιες περιπτώσεις, μαζί με τη διαπίστωση, απαιτείται να συμπληρωθεί κι ένα επιπλέον πεδίο στο οποίο καταγράφεται το **πλήθος** που σχετίζεται με την ερώτηση.

3.4.2 Παρεμβάσεις

Επιλέγοντας τη διαπίστωση «ΑΠΑΙΤΟΥΝΤΑΙ ΠΑΡΕΜΒΑΣΕΙΣ», κάτω από τις ερωτήσεις εμφανίζεται πίνακας με τις **Πιθανές Απαιτούμενες Παρεμβάσεις**. Στις στήλες του πίνακα εμφανίζονται οι Προτεινόμενες παρεμβάσεις, η Μονάδα Μέτρησης και η Ποσότητα κάθε παρέμβασης, το Κόστος (όπου απαιτείται η συμπλήρωσή του) και τα Σχόλια, υποχρεωτικά σε κάποιες περιπτώσεις.

Σε κάθε παρέμβαση καταχωρίζεται υποχρεωτικά η ποσότητα που αντιστοιχεί στη μονάδα μέτρησης. Εάν μία παρέμβαση δεν απαιτείται, στη στήλη «ποσότητα» συμπληρώνεται ο αριθμός μηδέν (0). Η στήλη με το

κόστος δεν συμπληρώνεται από τον Ελεγκτή, εκτός μεμονωμένων περιπτώσεων που περιγράφονται παρακάτω. Στη στήλη «Σχόλια» είναι δυνατή η καταγραφή παρατηρήσεων.

Ερώτηση	Διαπίστωση	Πλήθος
1.1 Υπάρχουν θέσεις στάθμευσης οχημάτων ατόμων με αναπηρία στον περιβάλλοντα χώρο του οικοπέδου ή εντός του κτιρίου;	ΑΠΑΙΤΟΥΝΤΑΙ ΠΑΡΕΜΒΑΣΕΙΣ	ΘΕΣΕΙΣ ΠΡΟΣ ΔΙΑΜΟΡΦΩΣΗ 2
1.2 Υπάρχει προσβάσιμη σύνδεση της θέσης στάθμευσης οχήματος ατόμου με αναπηρία με την προσβάσιμη είσοδο ή τον ανελκυστήρα;		

1 Εγγραφή Επιλέχθηκε Σύνολο 2

1.1 Υπάρχουν θέσεις στάθμευσης οχημάτων ατόμων με αναπηρία στον περιβάλλοντα χώρο του οικοπέδου ή εντός του κτιρίου;

Πιθανές Απαιτούμενες Παρεμβάσεις	Μον. Μέτρησης	Ποσότητα..	Κόστος	Σχόλια
1 Τοποθέτηση σήμανσης υφιστάμενης θέσης επί δαπέδου και στύλου	TEM			
2 Διόρθωση διαστάσεων υφιστάμενης συμβατικής θέσης στάθμευσης και τοποθέτηση σήμανσης επί δαπέδου και στύλου	TEM			
3 Διαμόρφωση θέσης στάθμευσης στον περιβάλλοντα χώρο του κτιρίου (χωματουργικές - ασφαλτικές εργασίες, σήμανση)	TEM			
4 Διαμόρφωση δρόμου πρόσβασης του οχήματος (πλάτους 3μ) προς τη θέση στάθμευσης (χωματουργικές - ασφαλτικές εργασίες κλπ)	MM			
5 Άλλη εργασία (περιγράψτε στα σχόλια)	Κ.Α. (κόστος κατ' εκτίμηση Ελεγκτή)			

Στη λίστα των παρεμβάσεων υφίστανται περιπτώσεις, όπως «**Άλλη Εργασία**» και «**Διαμόρφωση χώρου ελιγμών εκτός του WC**», προκειμένου να καλυφθούν πιθανές απαιτητές εργασίες, οι οποίες δεν περιγράφονται στις υπόλοιπες παρεμβάσεις. Στις περιπτώσεις αυτές, η μονάδα μέτρησης είναι «Κατ' Αποκοπή» και ο Ελεγκτής δεν συμπληρώνει ποσότητα, αλλά το εκτιμώμενο κόστος της παρέμβασης και περιγράφει τις εργασίες στο πεδίο «Σχόλια».

Κάποιες παρεμβάσεις που αφορούν μηχανισμούς κατακόρυφης κίνησης, επαναλαμβάνονται ως συμπληρωματικές προηγούμενων γραμμών, έχοντας όμως διαφορετική μονάδα μέτρησης σε κάθε γραμμή. Στις συγκεκριμένες παρεμβάσεις θα πρέπει να συμπληρωθούν οι ποσότητες σε όλες τις γραμμές, ανάλογα με τη μονάδα μέτρησης.

1.2 Υπάρχει προσβάσιμη σύνδεση της θέσης στάθμευσης οχήματος ατόμου με αναπηρία με την προσβάσιμη είσοδο ή τον ανελκυστήρα;

Πιθανές Απαιτούμενες Παρεμβάσεις	Μον. Μέτρησης	Ποσότητα..	Κόστος	Σχόλια
1 Απομάκρυνση σταθερών κατασκευών (εξοπλισμός, στύλοι κλπ)	TEM (αντιστοιχεί σε εργασίες ύψους 200€)			
2 Κατασκευή οδηγού τυφλών στο δάπεδο	MM			
3 Τοποθέτηση ράμπας για υψομετρικές διαφορές ≤ 0,35μ (2 σκαλοπάτια)	TEM			
4 Τοποθέτηση ράμπας για υψομετρικές διαφορές > 0,35μ (προτεινόμενη έως 0,50μ)	MM (κάτοψης)			
5 Τοποθέτηση αναβατηρίου πλατφόρμας κατακόρυφης κίνησης για υψομετρικές διαφορές ≤ 1,20μ	TEM			
6α Τοποθέτηση αναβατηρίου πλατφόρμας κατακόρυφης κίνησης για υψομετρικές διαφορές από 1,20μ έως 12μ με καμπίνα	TEM			
6β Συμπληρωματική Μον. Μέτρησης της παρέμβασης 6α	MM (ύψους)			
6γ Συμπληρωματική Μον. Μέτρησης της παρέμβασης 6α	ΣΤΑΣΕΙΣ			
7α Τοποθέτηση αναβατηρίου πλατφόρμας σε κλίμακα πλάτους ≥ 1,50μ	TEM			
7β Συμπληρωματική Μον. Μέτρησης της παρέμβασης 7α	ΣΚΑΛΟΠΑΤΙΑ			
7γ Συμπληρωματική Μον. Μέτρησης της παρέμβασης 7α	ΣΤΡΟΦΕΣ			
8 Εξομάλυνση κλίσης υφιστάμενης ράμπας	MM (κάτοψης)			
9 Διαμόρφωση προσβάσιμης διαδρομής επί εδάφους, ισόπεδης ή με ράμπες (χωματουργικές εργασίες, δαπεδόστρωση κλπ)	MM			
10 Άλλη εργασία (περιγράψτε στα σχόλια)	Κ.Α. (κόστος κατ' εκτίμηση Ελεγκτή)			

Στη συνέχεια πατώντας «**Αποθήκευση**», ολοκληρώνεται η καταχώριση των παρεμβάσεων κάθε ερώτησης.

3.4.3 Οριζόντια κυκλοφορία

Στο πεδίο ελέγχου «4 ΟΡΙΖΟΝΤΙΑ ΚΥΚΛΟΦΟΡΙΑ» εμφανίζεται πίνακας ερωτήσεων που αντιστοιχεί σε έλεγχο οριζόντιας κυκλοφορίας ενός ορόφου. Σε περιπτώσεις που η στεγαζόμενη Υπηρεσία εκτείνεται σε περισσότερους από έναν ορόφους, ο έλεγχος της οριζόντιας κυκλοφορίας γίνεται ανά επίπεδο και απαιτείται η εισαγωγή ορόφων.

Πατώντας «Εισαγωγή ορόφων» εμφανίζονται οι όροφοι του κτηρίου, υπέργειοι και υπόγειοι, καθώς και αυτοί που καταλαμβάνει η υπηρεσία, όπως έχουν καταχωρηστεί στην πλατφόρμα καταγραφής από το εξουσιοδοτημένο πρόσωπο της Υπηρεσίας. Ο χρήστης δύναται να διορθώσει την επιλογή αυτή, εφόσον διαπιστώσει αναντιστοιχία με τους χώρους που ελέγχει. Επιλέγει τον αριθμό ορόφων του κτηρίου, τον αριθμό των υπογείων και, στους ορόφους που εμφανίζονται παρακάτω τσεκάρει αυτούς που καταλαμβάνει η Υπηρεσία. Η ενέργεια ολοκληρώνεται με «Αποθήκευση». Οι ερωτήσεις, με εξαίρεση την 4.1, επαναλαμβάνονται ανάλογα με τον αριθμό των τσεκαρισμένων υπογείων και υπεργείων ορόφων και αντιστοιχίζονται σε αυτούς. Πρέπει να απαντηθούν στο σύνολό τους, εξετάζοντας κάθε όροφο ξεχωριστά.

ΟΡΙΖΟΝΤΙΑ ΚΥΚΛΟΦΟΡΙΑ

Όροφος	Ερώτηση	Διαπίστωση	Πλήθος	Έλεγχος
	4.1 Υπάρχει προσβάσιμη διαδρομή από την προσβάσιμη είσοδο του κτηρίου μέχρι την Υπηρεσία ή τον ανελκυστήρα/αναβατόριο;	ΑΠΑΙΤΟΥΝΤΑΙ ΠΑΡΕΜΒΑΣΕΙΣ		
2	4.2 Υπάρχουν προσβάσιμες διαδρομές στον όροφο;	ΑΠΑΙΤΟΥΝΤΑΙ ΠΑΡΕΜΒΑΣΕΙΣ		
2	4.3 Οι θύρες του ορόφου (εξαιρουμένων των WC) έχουν καθαρό πλάτος $\geq 0,90\text{m}$;	ΑΠΑΙΤΟΥΝΤΑΙ ΠΑΡΕΜΒΑΣΕΙΣ		
2	4.4 Εκτιμώμενο ποσοστό προσβασιμότητας ορόφου μετά την ολοκλήρωση των παρεμβάσεων	> 70 και $< 100\%$		
2	4.5 Θίγουν τον Φ.Ο. του κτηρίου οι παρεμβάσεις για την εξασφάλιση της οριζόντιας κυκλοφορίας του ορόφου;	ΝΑΙ		
3	4.2 Υπάρχουν προσβάσιμες διαδρομές στον όροφο;	ΝΑΙ (ΧΩΡΙΣ ΠΑΡΕΜΒΑΣΗ)		
3	4.3 Οι θύρες του ορόφου (εξαιρουμένων των WC) έχουν καθαρό πλάτος $\geq 0,90\text{m}$;	ΝΑΙ (ΧΩΡΙΣ ΠΑΡΕΜΒΑΣΗ)		
3	4.4 Εκτιμώμενο ποσοστό προσβασιμότητας ορόφου μετά την ολοκλήρωση των παρεμβάσεων	> 30 και $\leq 70\%$		
3	4.5 Θίγουν τον Φ.Ο. του κτηρίου οι παρεμβάσεις για την εξασφάλιση της οριζόντιας κυκλοφορίας του ορόφου;	ΝΑΙ		

Για τη **διαγραφή ορόφου** που καταχωρήστηκε εκ παραδρομής, ο χρήστης πατάει εκ νέου «Εισαγωγή ορόφων» και η συμπλήρωση των ερωτήσεων γίνεται εξαρχής.

ΕΠΙΣΗΜΑΝΣΗ: Κάνοντας «Εισαγωγή ορόφων», οι διαπιστώσεις που έχουν καταχωρηστεί σε ερωτήσεις όλων των ορόφων πριν την ενέργεια της εισαγωγής **διαγράφονται**.

Με βάση την επιλογή των ορόφων στο πεδίο «4 ΟΡΙΖΟΝΤΙΑ ΚΥΚΛΟΦΟΡΙΑ», εμφανίζονται επαναλαμβανόμενες και οι ερωτήσεις του πεδίου ελέγχου «6 ΔΙΑΦΥΓΗ», με αριθμό ίσο με τους τσεκαρισμένους υπογείους και υπεργείους ορόφους και αντιστοιχίζονται σε αυτούς.

3.4.4 Κατακόρυφη κυκλοφορία

Στο πεδίο ελέγχου «5 ΚΑΤΑΚΟΡΥΦΗ ΚΥΚΛΟΦΟΡΙΑ» εμφανίζεται πίνακας που αντιστοιχεί σε έλεγχο μίας κατακόρυφης κίνησης. Ο χρήστης, εξετάζοντας τη δομή του κτηρίου και τη χωροθέτηση της Υπηρεσίας, καταλήγει σε μία από τις παρακάτω περιπτώσεις ελέγχου:

- ΔΕΝ υπάρχει κατακόρυφη κίνηση: συμπληρώνονται μόνο οι ερωτήσεις 5.1 και 5.2 του πίνακα, που αφορούν στην ύπαρξη προσβάσιμου κλιμακοστασίου και ανελκυστήρα αντίστοιχα, επιλέγοντας στην καθεμία τη διαπίστωση «ΔΕΝ ΥΠΑΡΧΕΙ ΚΑΤΑΚΟΡΥΦΗ ΚΙΝΗΣΗ ΣΤΟ ΚΤΗΡΙΟ»
- υπάρχει ΜΙΑ κατακόρυφη κίνηση: συμπληρώνονται υποχρεωτικά οι ερωτήσεις 5.1, 5.2 και 5.5 του πίνακα και η απαίτηση των άλλων ερωτήσεων προκύπτει από τις διαπιστώσεις προηγούμενων ερωτήσεων.
- υπάρχουν ΠΕΡΙΣΣΟΤΕΡΕΣ κατακόρυφες κινήσεις: σε περιπτώσεις στεγαζόμενων Υπηρεσιών που εξυπηρετούνται από περισσότερους του ενός πυρήνες κατακόρυφης κίνησης, οι οποίοι οδηγούν σε διαφορετικούς χώρους των ορόφων, απαιτείται η εισαγωγή πυρήνων κατακόρυφης κίνησης. Πατώντας «Εισαγωγή κατακόρυφων κινήσεων» ο χρήστης καταχωρίζει τον συνολικό αριθμό των πυρήνων κατακόρυφης κίνησης που ελέγχει. Η ενέργεια ολοκληρώνεται με «Αποθήκευση». Οι ερωτήσεις επαναλαμβάνονται στον πίνακα, ανάλογα με το πλήθος κατακόρυφων κινήσεων και αντιστοιχίζονται σε αυτές. Εξετάζεται κάθε κατακόρυφη κίνηση ξεχωριστά. Συμπληρώνονται υποχρεωτικά οι ερωτήσεις 5.1, 5.2 και 5.5 του πίνακα και η απαίτηση των άλλων ερωτήσεων προκύπτει από τις διαπιστώσεις προηγούμενων ερωτήσεων.

Ερώτηση	Έλεγχος
5.1 Υπάρχει προσβάσιμο κλιμακοστάσιο;	Δεν υπάρχει διαπίστωση
5.2 Υπάρχει προσβάσιμος ανελκυστήρας;	Δεν υπάρχει διαπίστωση
5.3 Αν η απάντηση στην ερώτηση 5.2 είναι ΟΧΙ, υπάρχει δυνατότητα τοποθέτησης ανελκυστήρα ή αναβατορίου πλατφόρμας κατακόρυφης κίνησης με φρέαρ (σε φανάρι κλιμακοστασίου, ακάλυπτο, όψη, υφιστάμενο κενό φρέαρ κλπ);	
5.4 Αν η απάντηση στην ερώτηση 5.3 είναι ΟΧΙ, υπάρχει δυνατότητα τοποθέτησης αναβατορίου πλατφόρμας σε κλιμακοστάσιο $\geq 1,50\mu$ του κτηρίου;	
5.5 Υπάρχει πινακίδα των χρήσεων του ορόφου ανάγλυφη ή σε γραφή Μπράιλ;	Δεν υπάρχει διαπίστωση
5.6 Οι παρεμβάσεις για την εξασφάλιση της κατακόρυφης κυκλοφορίας γίνουν τον Φ.Ο. του κτηρίου;	

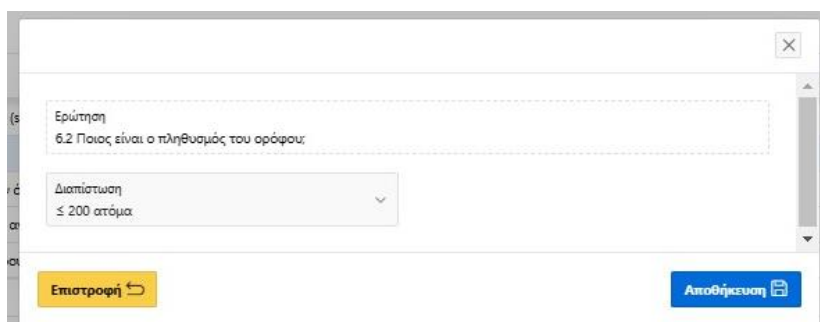
ΕΠΙΣΗΜΑΝΣΗ: Εάν δύο ή περισσότερα κλιμακοστάσια ή/και ανελκυστήρες εξυπηρετούν τους ίδιους χώρους των ορόφων του κτηρίου, η προσβασιμότητα αρκεί να εξασφαλίζεται στο ένα από αυτά.

Για τη **διαγραφή κατακόρυφης κίνησης** που καταχωρίστηκε εκ παραδρομής, ο χρήστης πατάει εκ νέου «Εισαγωγή κατακόρυφων κινήσεων» και η συμπλήρωση των ερωτήσεων γίνεται εξαρχής.

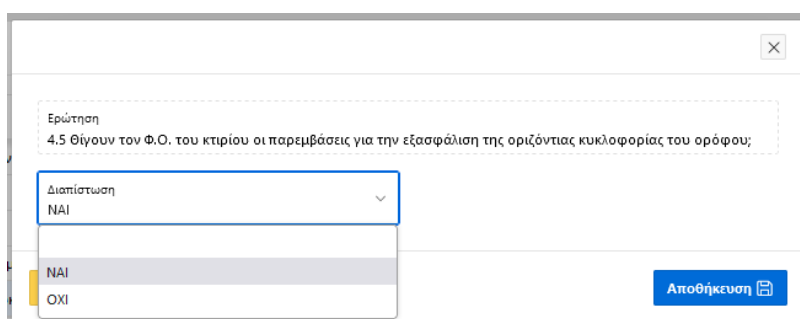
ΕΠΙΣΗΜΑΝΣΗ: Κάνοντας «Εισαγωγή κατακόρυφων κινήσεων», οι διαπιστώσεις που έχουν καταχωριστεί σε ερωτήσεις όλων των κατακόρυφων κινήσεων πριν την ενέργεια της εισαγωγής **διαγράφονται**.

3.4.5 Ειδικές Ερωτήσεις

- Στην ερώτηση 6.2 **Ποιος είναι ο πληθυσμός του ορόφου** καταχωρίζεται ο πραγματικός αριθμός ατόμων του ορόφου, εργαζομένων και επισκεπτών, με βάση πληροφορία που αντλείται από την Υπηρεσία, με επιλογές:
 ≤ 200 άτομα
> 200 άτομα

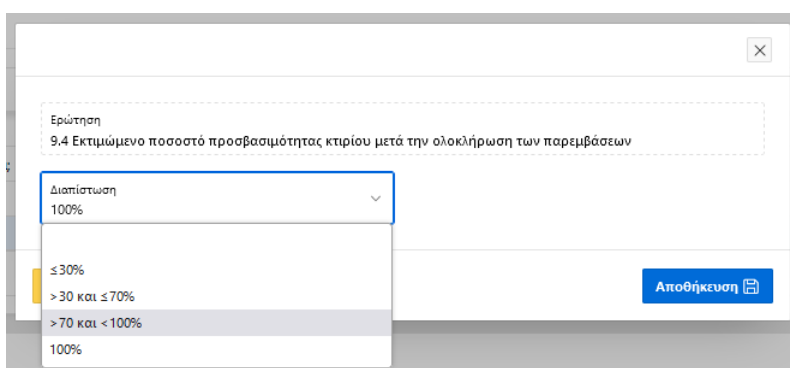


- Σε πεδία ελέγχου συναντάται η ερώτηση **«Θίγουν τον Φ.Ο. του κτηρίου οι παρεμβάσεις για την εξασφάλιση προσβασιμότητας στο σχετικό πεδίο»**. Οι επιλογές – διαπιστώσεις στην ερώτηση αυτή είναι ΝΑΙ ή ΟΧΙ, οπότε δεν υπάρχει πίνακας παρεμβάσεων.



ΕΠΙΣΗΜΑΝΣΗ: Ως Φ.Ο. νοούνται τα τοιχεία, τα υποστυλώματα και τα δοκάρια. Προκειμένου να καταστεί προσβάσιμο το κτήριο είναι επιτρεπτή η παρέμβαση στις πλάκες.

- Σε πεδία ελέγχου συναντάται ερώτηση για το **«Εκτιμώμενο ποσοστό προσβασιμότητας ορόφου ή κτηρίου μετά την ολοκλήρωση των παρεμβάσεων»**. Οι επιλογές – διαπιστώσεις στην ερώτηση αυτή είναι:
Α. $\leq 30\%$ Β. >30 και $\leq 70\%$ Γ. >70 και $\leq 100\%$ Δ. 100%



ΕΠΙΣΗΜΑΝΣΗ: Το ποσοστό προκύπτει από την αναλογία της επιφάνειας των προσβάσιμων χώρων του ορόφου/κτηρίου προς τη συνολική επιφάνεια του ορόφου/κτηρίου που καταλαμβάνει η Υπηρεσία.

- Στο πεδίο ελέγχου **«9 ΓΕΝΙΚΑ»** εμφανίζονται ερωτήσεις που αφορούν στις περιπτώσεις που αναφέρονται στο άρθρο 26 του ν. 4067/2012, παρ.5.

ΓΕΝΙΚΑ		
Ερώτηση	Διαπίστωση	Πλήθος
9.1 Το κτίριο έχει μοναδική πρόσβαση σε δρόμο με βαθμίδες		
9.2 Το κτίριο βρίσκεται σε οικόπεδο με ελάχιστη διαφορά στάθμης φυσικού εδάφους - πεζοδρομίου > 2,50 μ.		
9.3 Το πεζοδρόμιο μπροστά στο κτίριο έχει πλάτος < 0,70 μ.		
9.4 Εκτιμώμενο ποσοστό προσβασιμότητας κτιρίου μετά την ολοκλήρωση των παρεμβάσεων		

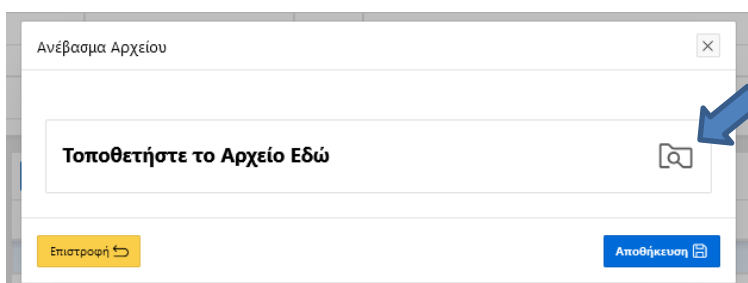
Για την καταχώριση διαπίστωσης των τριών πρώτων ερωτημάτων οι πιθανές απαντήσεις είναι ΝΑΙ ή ΟΧΙ.

3.4.6 Αρχεία - Παρατηρήσεις

Στο πεδίο ελέγχου «9 ΓΕΝΙΚΑ», κάτω από τον πίνακα των ερωτήσεων εμφανίζονται σχετικά πεδία προκειμένου να αναρτηθούν **Αρχεία** και να εισαχθούν **Παρατηρήσεις** σχετικά με τη συμπλήρωση του πορίσματος.

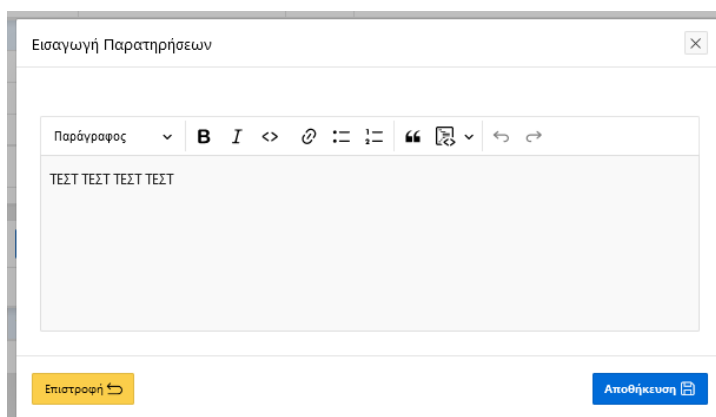
+ Ανέβασμα Αρχείου		Διαγραφή Αρχείου	Παρατηρήσεις
A/A Αρχείου	Αρχείο		
42	020.pdf		TEST TEST TEST TEST
1 Εγγραφή Επιλέχθηκε		Σύνολο 1	1 Εγγραφή Επιλέχθηκε

Ο χρήστης πατάει το κουμπί «**Ανέβασμα Αρχείου**» και επιλέγει το αρχείο από τον υπολογιστή του. Η ενέργεια ολοκληρώνεται πατώντας «**Αποθήκευση**». Σε περίπτωση λάθους, παρέχεται δυνατότητα για «**Διαγραφή Αρχείου**».



ΕΠΙΣΗΜΑΝΣΗ: Υπάρχει δυνατότητα ανάρτησης μόνο αρχείων τύπου **.pdf** και **.xls**, με υποχρέωση ανάρτησης τουλάχιστον ενός αρχείου τύπου **.pdf** (φωτογραφίες κτηρίου) σε κάθε έλεγχο.

Για την εισαγωγή επεξηγήσεων στον έλεγχο, ο χρήστης πατάει το κουμπί «**Παρατηρήσεις**» και εισάγει κείμενο στο παράθυρο που εμφανίζεται. Η ενέργεια ολοκληρώνεται πατώντας «**Αποθήκευση**».



Ο χρήστης, αφού ολοκληρώσει τη συμπλήρωση του πορίσματος, πατάει το κουμπί «**Επιστροφή**» κάτω από την οριζόντια ζώνη με τα πεδία ελέγχου, και επανέρχεται στη σελίδα Ελέγχου.

3.5 Ολοκλήρωση Ελέγχου

Προϋπόθεση για την ολοκλήρωση του ελέγχου είναι η καταχώριση διαπίστωσης σε όλες τις υποχρεωτικές «Ερωτήσεις» των πεδίων ελέγχου και η εισαγωγή ποσότητας/κόστους σε όλες τις «Πιθανές απαιτούμενες παρεμβάσεις» όπου έχει επιλεγεί η διαπίστωση «Απαιτούνται παρεμβάσεις». Στη στήλη «Έλεγχος» των πινάκων ερωτήσεων και παρεμβάσεων εμφανίζονται σχόλια απαίτησης, με πορτοκαλί ένδειξη για τα υποχρεωτικά πεδία και πράσινη για τα προαιρετικά.

Ερώτηση	Διαπίστωση	Πλήθος	Έλεγχος
3.1 Η κύρια είσοδος του κτιρίου είναι προσβάσιμη;			Δεν υπάρχει διαπίστωση
3.2 Αν η απάντηση στην ερώτηση 3.1 είναι ΟΧΙ, υπάρχει δευτερεύουσα είσοδος προσβάσιμη για χρήστες αναπηρικού αμαξιδίου;	ΑΠΑΙΤΟΥΝΤΑΙ ΠΑΡΕΜΒΑΣΕΙΣ		Συμπληρώνετε την ερώτηση 3.2, μόνο αν η διαπίστωση στην ερώτηση 3.1 είναι ΟΧΙ
3.3 Αν η απάντηση στην ερώτηση 3.2 δεν είναι ΟΧΙ, υπάρχει προσβάσιμη εξωτερική διαδρομή μεταξύ κύριας και δευτερεύουσας προσβάσιμης θύρας;			Δεν υπάρχει διαπίστωση
3.4 Φόινουν τον Φ.Ο. του κτιρίου οι παρεμβάσεις για την εξασφάλιση προσβάσιμης θύρας εισόδου;			Συμπληρώνετε την ερώτηση 3.4, υποχρεωτικά αν η διαπίστωση τουλάχιστον σε μία από τις ερωτήσεις 3.1, 3.2, 3.3 είναι ΑΠΑΙΤΟΥΝΤΑΙ ΠΑΡΕΜΒΑΣΕΙΣ
1 Εγγραφή Επιλέχθηκε			

3.2 Αν η απάντηση στην ερώτηση 3.1 είναι ΟΧΙ, υπάρχει δευτερεύουσα είσοδος προσβάσιμη για χρήστες αναπηρικού αμαξιδίου;

Πιθανές Απαιτούμενες Παρεμβάσεις	Μον. Μέτρησης	Ποσότητα	Κόστος	Σχόλια	Έλεγχος
1 Διαπλάτυνση θύρας (διαπλάτυνση ανοίγματος, νέο κάσιωμα, νέο θυροφύλλο, σήμανση κλπ)	TEM				Το πεδίο ποσότητα πρέπει να έχει κάποια τιμή
2 Επισήμανση υαλοπινάκων	MM				Το πεδίο ποσότητα πρέπει να έχει κάποια τιμή
3 Άλλη εργασία (περιγράψτε στα σχόλια)	Κ.Α. (κόστος κατ' εκτίμηση Ελεγκτή)				Το πεδίο κόστος πρέπει να έχει κάποια τιμή

Η ολοκλήρωση του ελέγχου είναι εφικτή εφόσον δεν υπάρχει καμία πορτοκαλί ένδειξη, και μετά την ανάρτηση ενός τουλάχιστον αρχείου τύπου .pdf με φωτογραφίες. Για την ολοκλήρωση ο χρήστης επιστρέφει στη σελίδα Ελέγχου.

Αποδοχή ή Απόρριψη Ελέγχου
Επεξεργασία Πορίσματος
Ολοκλήρωση Ελέγχου
Συνάντηση Ολοκλήρωσης Ελέγχου
Εκτύπωση στοιχείων ελέγχου
Εκτύπωση Πορίσματος

Οι έλεγχοί μου

←

Αρ. ελέγχου 3228

Στάδιο ελέγχου	Ημερ/νία τελευταίας αλλαγής σταδίου	Αποτέλεσμα ελέγχου	Ημερομηνία αυτοψίας
Αναμονή πορίσματος	15/05/2023		

Κτίρια

Στοιχεία Κτιρίου

A/A Κτιρίου	Υπηρεσία	Δήμος	Διεύθυνση	T.K.	Στοιχεία επιλογής
496	ΤΕΣΤ	Αθηναίων	ΝΙΚΗΣ 4	12345	Αρχική κλήρωση

1 Εγγραφή Επιλέχθηκε Σύνολο 1

Ελεγκτές Προσβασιμότητας

A.A.	Αρ. Ελεγκτή	Στοιχεία Ελεγκτή	Κατηγορία	Κατάσταση Αποδοχής	Είδος Απόρριψης	Ημ. κλήρωσης	Ημ. Απόρριψης ή Αποδοχής	Σχόλια	Αρχείο	Ολοκλήρωση Ελέγχου	Συνάντηση Ολοκλήρωσης Ελέγχου	Μετακίνηση σε νησί
							15/05/2023					

Με την επιλογή του πεδίου «Ολοκλήρωση Ελέγχου» στα «Στοιχεία ελέγχου», εμφανίζεται παράθυρο με τις επιλογές που αφορούν στο συμπέρασμα του ελέγχου:

- α) Πλήρως προσβάσιμο
- β) Απαιτούνται ΜΙΚΡΕΣ Παρεμβάσεις
- γ) Απαιτούνται ΣΗΜΑΝΤΙΚΕΣ Παρεμβάσεις
- δ) Μη προσβάσιμο
- ε) Δεν έγινε έλεγχος

Ολοκλήρωση Ελέγχου

Αποτέλεσμα ελέγχου: α) Πλήρως προσβάσιμο

Ημερομηνία αυτοψίας:

Μετακίνηση σε νησί

Επιστροφή
Ολοκλήρωση

Υποχρεωτικά συμπληρώνεται η Ημερομηνία αυτοψίας, με εξαίρεση το αποτέλεσμα «ε) Δεν έγινε έλεγχος», και το πόρισμα οριστικοποιείται πατώντας «**Ολοκλήρωση**».

Αποδοχή ή Απόρριψη Ελέγχου
Επεξεργασία Πορίσματος
Ολοκλήρωση Ελέγχου
Συναίνεση Ολοκλήρωσης Ελέγχου
Εκτύπωση στοιχείων ελέγχου
Εκτύπωση Πορίσματος
Οι έλεγχό μου

Αρ. ελέγχου ↖

Στάδιο ελέγχου	Ημερ/νία τελευταίας αλλαγής σταδίου	Αποτέλεσμα ελέγχου	Ημερομηνία αυτοψίας
Αναμονή συναίνεσης Ελεγκτή	16/05/2023	β) Απαιτούνται ΜΙΚΡΕΣ παρεμβάσεις	02/05/2023

Κτίρια

Στοιχεία Κτιρίου

A/A Κτιρίου	Υπηρεσία	Δήμος	Διεύθυνση	T.K.	Στοιχεία επιλογής
496	ΤΕΕΤ	Αθηναίων	ΝΙΚΗΕ 4	12345	Αρχική κλήρωση
1 Εγγραφή Επιλέξιμης					Σύνολο 1

Ελεγκτές Προσβασιμότητας

A.A.	Αρ. Ελεγκτή	Στοιχεία Ελεγκτή	Κατηγορία	Κατάσταση Αποδοχής	Είδος Απόρριψης	Ημ. κλήρωσης	Ημ. Απόρριψης ή Αποδοχής	Σχόλια	Αρχείο	Ολοκλήρωση Ελέγχου	Συναίνεση Ολοκλήρωσης Ελέγχου	Μετακίνηση σε νησί
2	10087		Κατηγορία 1	Αποδοχή		27/04/2023	16/05/2023 00:18:32			<input checked="" type="checkbox"/>	<input type="checkbox"/>	<input type="checkbox"/>
1	10092		Κατηγορία 1	Αποδοχή		27/04/2023	16/05/2023 00:18:23			<input type="checkbox"/>	<input type="checkbox"/>	<input type="checkbox"/>

Στην περίπτωση που ο έλεγχος διενεργείται από δύο (2) Ελεγκτές Προσβασιμότητας, το πόρισμα είναι επεξεργάσιμο και από τους δύο. Η οριστικοποίηση γίνεται από έναν, κατόπιν μεταξύ τους συνεννόησης.

Προκειμένου να ολοκληρωθεί η διαδικασία, ο άλλος Ελεγκτής εισέρχεται με τους προσωπικούς κωδικούς myΤΕΕ, επιλέγει το όνομά του (η γραμμή γίνεται μπλε) και πατάει «**Συναίνεση Ολοκλήρωσης Ελέγχου**». Στο παράθυρο που εμφανίζεται δίνεται η δυνατότητα εισαγωγής σχολίων. Η ενέργεια ολοκληρώνεται πατώντας «**Συναίνεση**».

Κτίρια

Στοιχεία Κτιρίου

A/A Κτιρίου	Υπηρεσία	T.K.	Στοιχεία επιλογής
496	ΤΕΕΤ	12345	Αρχική κλήρωση
1 Εγγραφή Επιλέξιμης			Σύνολο 1

Ελεγκτές Προσβασιμότητας

A.A.	Αρ. Ελεγκτή	Στοιχεία Ελεγκτή	Κατηγορία	Κατάσταση Αποδοχής	Είδος Απόρριψης	Ημ. κλήρωσης	Ημ. Απόρριψης ή Αποδοχής	Σχόλια	Αρχείο	Ολοκλήρωση Ελέγχου	Συναίνεση Ολοκλήρωσης Ελέγχου	Μετακίνηση σε νησί
2	10087		Κατηγορία 1	Αποδοχή		27/04/2023	16/05/2023 00:18:32			<input checked="" type="checkbox"/>	<input type="checkbox"/>	<input type="checkbox"/>
1	10092		Κατηγορία 1	Αποδοχή		27/04/2023	16/05/2023 00:18:23			<input type="checkbox"/>	<input type="checkbox"/>	<input type="checkbox"/>

Συναίνεση Ολοκλήρωσης Ελέγχου

Μετακίνηση σε νησί

Σχόλια

Επιστροφή
Συναίνεση

Στον πίνακα «Ελεγκτές Προσβασιμότητας» καταγράφεται η «Ολοκλήρωση Ελέγχου» και η «Συναίνεση Ολοκλήρωσης Ελέγχου». Το Στάδιο ελέγχου είναι πλέον «**Ολοκληρωμένος**».

Η ενέργειες ολοκλήρωσης του ελέγχου και συναίνεσης της ολοκλήρωσης, οι ημερομηνίες που υλοποιήθηκαν και τυχόν σχόλια που τις συνοδεύουν, αποτυπώνονται στον πίνακα Ενέργειες Ελέγχου.

Ελεγκτές Προσβασιμότητας												
A.A.	Αρ. Ελεγκτή	Στοιχεία Ελεγκτή	Κατηγορία	Κατάσταση Αποδοχής	Είδος Απόρριψης	Ημ. κλήρωσης	Ημ. Απόρριψης ή Αποδοχής	Σχόλια	Αρχείο	Ολοκλήρωση Ελέγχου	Συμπίεση Ολοκλήρωσης Ελέγχου	Μετακίνηση σε νησί
2	10087		Κατηγορία 1	Αποδοχή		27/04/2023	16/05/2023 01:22:34			<input checked="" type="checkbox"/>	<input type="checkbox"/>	<input type="checkbox"/>
1	10092		Κατηγορία 1	Αποδοχή		27/04/2023	16/05/2023 01:22:25	ΤΕΣΤ ΤΕΣΤ ΤΕΣΤ		<input type="checkbox"/>	<input checked="" type="checkbox"/>	<input type="checkbox"/>
1 Εγγραφή Επιλόχθις											Σύνολο 2	

Ενέργειες Ελέγχου		
Ενέργεια	Ημερομηνία ↑	Σχόλια
Πρώθηση σε Αναμονή Αποδοχής Ελεγκτών	16/05/2023 01:22:25	
Πρώθηση σε αναμονή Πορίσματος	16/05/2023 01:22:34	
Πρώθηση σε αναμονή συναίνεσης ελεγκτή	16/05/2023 01:29:41	
Ολοκλήρωση ελέγχου	16/05/2023 01:30:13	ΤΕΣΤ ΤΕΣΤ ΤΕΣΤ
		Σύνολο 4

Τα πεδία «Εκτύπωση στοιχείων ελέγχου» και «Εκτύπωση Πορίσματος» δίνουν την δυνατότητα των αντίστοιχων εκτυπώσεων, ενώ με το κουμπί «Οι έλεγχοι μου», εμφανίζεται ξανά η αρχική καρτέλα με όλους του ελέγχους που έχει κληρωθεί ο χρήστης.

4 ΑΣΦΑΛΕΙΑ – ΠΡΟΣΩΠΙΚΑ ΔΕΔΟΜΕΝΑ

1. Η πρόσβαση στην εφαρμογή του Μητρώου Ελεγκτών Προσβασιμότητας και στην εφαρμογή των Ελέγχων Ελεγκτών Προσβασιμότητας γίνεται, σύμφωνα με το Πλαίσιο Παροχής Υπηρεσιών Ηλεκτρονικής Διακυβέρνησης, σε κρυπτογραφημένη και ασφαλή σύνδεση. Για την πρόσβαση στο ανωτέρω σύστημα απαιτείται η χρήση κωδικών myΤΕΕ. Ο εξουσιοδοτημένος χρήστης οφείλει να τηρεί την μυστικότητα των κωδικών και είναι υπεύθυνος για κάθε καταχώριση, μεταβολή και διαγραφή δεδομένων που διενεργείται με τους κωδικούς που του έχουν χορηγηθεί.
2. Το πληροφοριακό σύστημα καταγράφει τις ενέργειες και τον χρόνο που τις πραγματοποιεί ο εξουσιοδοτημένος χρήστης. Η τήρηση των δεδομένων αυτών γίνεται σύμφωνα με την κείμενη νομοθεσία για την προστασία προσωπικών δεδομένων στον τομέα των ηλεκτρονικών επικοινωνιών. Τα αρχεία καταγραφής ενεργειών και γεγονότων διατηρούνται για μεγάλο χρονικό διάστημα, για την περίπτωση αναδρομής σε ενέργειες του παρελθόντος.
3. Εκτός των ανωτέρω αναλυτικών καταγραφών των ενεργειών, το πληροφοριακό σύστημα καταγράφει και καθιστά διαθέσιμα, μέσω κατάλληλων εφαρμογών στους αρμόδιους, ανάλογα με την προβλεπόμενη διαβάθμιση, τα απαραίτητα στοιχεία για εξαγωγή δεδομένων.
4. Τα στελέχη του Τ.Ε.Ε. που υποστηρίζουν τη διαδικασία υπόκεινται στους περιορισμούς προστασίας των προσωπικών δεδομένων και του απορρήτου των τηλεπικοινωνιών.